

TÜRKİYE ÇİMENTO İSTATİSTİKLERİ

Cement Statistics of Turkey
(2014-2023)



TÜRKÇİMENTO

Türkiye **Çimento** **İstatistikleri** *Cement Statistics of Turkey* **(2014 - 2023)**

*Kapasite dışındaki rakamlar sadece TÜRKÇİMENTO üyeleridir.
*The figures except capacities refer to only TÜRKÇİMENTO members.

Kaynak gösterilerek alıntı yapılabilir. Ankara, 2024
Quotation is permitted only with reference. Ankara, 2024

2014 - 2023 Yılları Üretim-Satış-İhracat Bilgileri (TÜRKÇİMENTO Üyeleri)

Production-Domestic Sales-Exports Data for 2014 - 2023 (TÜRKÇİMENTO Members)

2014	Çimento Üretim	Çimento İç Satış	Çimento İhracat	Klinker Üretim	Klinker İhracat	Klinker İthalat
Marmara	17.212.601	16.061.927	1.205.425	15.737.970	1.166.252	103.115
Ege	5.775.309	4.848.188	925.199	5.403.174	753.775	0
Akdeniz	16.168.790	11.408.933	4.264.375	15.459.282	927.480	0
Karadeniz	9.722.853	9.279.124	508.030	7.615.184	10.310	0
İç Anadolu	10.549.488	10.531.092		8.723.351		0
D. Anadolu	5.005.201	4.991.903	9.960	4.112.289	23	0
G.D. Anadolu	6.804.780	6.054.763	739.568	5.461.887		0
TOPLAM	71.239.022	63.175.930	7.652.557	62.513.137	2.857.840	103.115

2015	Çimento Üretim	Çimento İç Satış	Çimento İhracat	Klinker Üretim	Klinker İhracat	Klinker İthalat
Marmara	17.747.302	16.529.531	1.339.323	16.725.650	1.132.335	19.433
Ege	5.846.795	4.991.533	716.998	4.753.021	641.258	0
Akdeniz	16.753.128	11.961.601	4.558.624	15.238.737	1.278.191	0
Karadeniz	8.658.245	8.429.524	222.133	7.068.858	7.250	0
İç Anadolu	11.359.799	11.302.326		9.435.044		0
D. Anadolu	4.879.821	4.838.826	28.609	3.738.807	3.121	0
G.D. Anadolu	6.173.855	5.643.322	533.139	5.011.263		0
TOPLAM	71.418.945	63.696.663	7.398.826	61.971.380	3.062.155	19.433

2016	Çimento Üretim	Çimento İç Satış	Çimento İhracat	Klinker Üretim	Klinker İhracat	Klinker İthalat
Marmara	19.177.817	17.798.865	1.436.476	17.616.875	1.178.452	101.044
Ege	6.078.776	5.317.293	523.977	4.551.869	330.682	0
Akdeniz	18.159.749	12.583.743	4.841.899	18.226.004	2.108.762	0
Karadeniz	9.051.464	8.672.754	294.915	7.474.811	0	0
İç Anadolu	12.123.726	12.096.096	0	10.898.943	0	0
D. Anadolu	5.564.619	5.402.992	41.881	4.641.886	4.359	0
G.D. Anadolu	5.247.174	4.932.860	321.975	4.445.846	102.703	0
TOPLAM	75.403.325	66.804.603	7.461.123	67.856.234	3.724.958	101.044

2017	Çimento Üretim	Çimento İç Satış	Çimento İhracat	Klinker Üretim	Klinker İhracat	Klinker İthalat
Marmara	20.566.157	19.575.602	1.362.767	18.201.924	870.950	53.250
Ege	6.037.811	5.419.847	625.592	4.752.600	604.352	0
Akdeniz	18.065.630	12.172.100	5.198.819	17.766.681	3.139.719	0
Karadeniz	9.331.977	9.032.760	289.204	7.082.317	0	0
İç Anadolu	13.954.949	13.936.852	3.000	12.852.885	0	0
D. Anadolu	6.491.041	6.398.922	83.054	4.928.821	73.052	0
G.D. Anadolu	6.104.692	5.691.177	418.005	5.227.331	244.145	0
TOPLAM	80.552.257	72.227.260	7.980.441	70.812.559	4.932.218	53.250

2018	Çimento Üretim	Çimento İç Satış	Çimento İhracat	Klinker Üretim	Klinker İhracat	Klinker İthalat
Marmara	18.244.744	16.496.531	1.638.907	17.148.745	1.342.122	0
Ege	5.894.930	5.591.074	338.667	6.225.446	776.770	0
Akdeniz	15.933.693	10.402.520	4.983.804	18.204.532	3.023.744	0
Karadeniz	8.047.891	7.829.074	174.717	6.609.334	15.208	0
İç Anadolu	12.951.817	12.937.908	14.137	12.359.850	47.900	0
D. Anadolu	6.223.275	6.065.412	124.030	5.083.105	313.940	0
G.D. Anadolu	5.248.080	5.041.492	192.463	4.712.776	333.866	0
TOPLAM	72.544.430	64.364.011	7.466.725	70.343.788	5.853.550	0

2019	Çimento Üretim	Çimento İç Satış	Çimento İhracat	Klinker Üretim	Klinker İhracat	Klinker İthalat
Marmara	13.789.012	10.385.101	3.356.392	15.473.834	3.771.910	0
Ege	4.699.245	3.950.244	723.951	5.383.563	1.572.443	0
Akdeniz	13.544.374	6.862.814	6.255.491	15.257.358	4.348.886	0
Karadeniz	6.182.170	5.673.795	435.720	4.703.915	247.049	0
İç Anadolu	9.278.955	9.406.382	35.800	8.169.289	432.485	0
D. Anadolu	5.106.156	4.955.688	121.143	4.613.702	500.782	0
G.D. Anadolu	4.366.360	4.178.093	187.622	4.198.126	735.102	0
TOPLAM	56.966.272	45.412.117	11.116.119	57.799.787	11.608.657	0

2020	Çimento Üretim	Çimento İç Satış	Çimento İhracat	Klinker Üretim	Klinker İhracat	Klinker İthalat
Marmara	16.096.944	11.586.366	4.602.409	17.297.793	4.489.616	0
Ege	6.028.052	4.930.105	1.058.399	7.519.593	2.879.875	0
Akdeniz	18.593.910	9.096.234	9.006.454	17.948.977	3.071.734	0
Karadeniz	7.887.271	6.741.658	1.068.627	6.738.089	217.295	0
İç Anadolu	11.855.861	11.843.097	113.944	10.758.520	764.664	0
D. Anadolu	6.500.527	6.341.821	147.728	5.523.522	555.317	0
G.D. Anadolu	5.336.489	5.113.876	248.036	5.980.509	1.576.519	0
TOPLAM	72.299.054	55.653.157	16.245.597	71.767.003	13.555.020	0

2021	Çimento Üretim	Çimento İç Satış	Çimento İhracat	Klinker Üretim	Klinker İhracat	Klinker İthalat
Marmara	19.914.200	13.105.956	6.778.122	19.777.005	2.682.627	0
Ege	6.812.434	6.010.148	959.129	7.727.621	2.095.471	0
Akdeniz	19.179.631	9.779.280	8.517.860	19.400.447	3.323.069	0
Karadeniz	8.468.996	7.663.850	583.088	7.842.925	997.965	0
İç Anadolu	12.441.916	12.238.628	200.545	13.113.509	681.840	0
D. Anadolu	6.283.856	6.068.620	174.359	5.489.374	483.248	0
G.D. Anadolu	5.843.996	5.341.176	514.551	6.776.527	1.531.232	0
TOPLAM	78.945.029	60.207.658	17.727.654	80.127.408	11.795.452	0

2022	Çimento Üretim	Çimento İç Satış	Çimento İhracat	Klinker Üretim	Klinker İhracat	Klinker İthalat
Marmara	20.045.557	12.907.006	7.383.259	18.541.673	1.047.063	0
Ege	6.836.064	5.879.842	923.613	7.501.573	2.142.924	0
Akdeniz	18.488.840	9.134.683	8.586.782	18.913.207	3.051.676	0
Karadeniz	7.422.431	6.813.922	443.410	6.535.209	630.863	0
İç Anadolu	11.195.034	11.123.312	82.969	10.873.007	357.146	0
D. Anadolu	4.379.302	4.450.560	41.394	4.227.293	609.952	0
G.D. Anadolu	5.340.798	4.300.478	1.014.956	5.579.997	645.534	0
TOPLAM	73.708.026	54.609.803	18.476.383	72.171.959	8.485.158	0

2023	Çimento Üretim	Çimento İç Satış	Çimento İhracat	Klinker Üretim	Klinker İhracat	Klinker İthalat
Marmara	19.998.368	14.834.256	4.995.011	18.297.495	925.798	0
Ege	7.892.910	6.268.007	1.643.553	7.428.114	922.811	0
Akdeniz	20.241.522	12.127.052	7.245.027	17.400.024	1.068.384	66.400
Karadeniz	7.949.399	7.096.197	655.006	6.904.252	361.441	0
İç Anadolu	13.291.297	13.093.810	45.007	12.306.065	147.780	0
D. Anadolu	5.620.163	5.720.725	41.419	5.006.303	422.326	0
G.D. Anadolu	6.457.406	5.852.100	597.825	5.687.850	109.219	0
TOPLAM	81.451.065	64.992.147	15.222.848	73.030.103	3.957.759	66.400

Kaynak/ Source: TÜRKÇİMENTO (Turkish Cement Manufacturers' Association)

Çimento Üretim: *Cement Production*, Çimento İç Satış: *Cement Domestic Sales*, Çimento İhracat: *Cement Exports*
Klinker Üretim: *Clinker Production*, Klinker İhracat: *Clinker Exports*, Klinker İthalat: *Clinker Imports*

Marmara: *Marmara*, Ege: *Aegean*, Akdeniz: *Mediterranean*, Karadeniz: *Black Sea*, İç Anadolu: *Central Anatolia*,
D. Anadolu: *East Anatolia*, G.D. Anadolu: *South East Anatolia*

Çimento İş Satışlarının Yıllara ve Ambalaj Durumuna Göre Dağılımı Domestic Sales by Years and Delivery Type

	Torbali	%	Dökme	%	Toplam
2014	12.955.776	20,51	50.220.154	79,49	63.175.930
2015	12.436.536	19,52	51.260.127	80,48	63.696.663
2016	12.442.188	18,62	54.362.415	81,38	66.804.603
2017	12.279.732	17,00	59.947.528	83,00	72.227.260
2018	11.022.805	17,13	53.341.206	82,87	64.364.011
2019	8.892.969	19,58	36.519.148	80,42	45.412.117
2020	10.833.495	19,47	44.819.662	80,53	55.653.157
2021	10.442.705	17,34	49.764.953	82,66	60.207.658
2022	8.676.286	15,89	45.933.517	84,11	54.609.803
2023	9.780.530	15,05	55.211.617	84,95	64.992.147

Çimento Sektörü İstihdam Durumu Number of Employees

	Yönetici		Mühendis	Teknisyen	Tekniker	Memur	İşçi		Toplam
	Teknik	İdari					Düz	Kalifiye	
2014	511	474	465	433	94	1.429	2.607	5.322	11.335
2015	502	427	562	502	60	1.497	3.042	4.975	11.567
2016	527	468	543	495	154	1.587	3.136	5.069	11.979
2017	487	495	478	522	70	1.518	2.880	5.439	11.889
2018	500	469	554	524	72	1.491	3.236	5.193	12.039
2019	476	486	461	574	67	1.435	2.835	5.002	11.336
2020	500	468	488	530	125	1.418	2.475	5.197	11.201
2021	490	450	499	557	109	1.371	2.896	5.390	11.762
2022	540	455	483	568	54	1.390	3.220	5.227	11.937
2023	634	450	599	588	147	1.371	3.428	4.972	12.189

Kaynak/ Source: TÜRKÇİMENTO (Turkish Cement Manufacturers' Association)

Torbali: Bagged, Dökme: Bulk, Yönetici: Manager, Teknik: Technical, İdari: Administrative, Mühendis: Engineering
Teknisyen: Technician, Memur: Officer, İşçi: Worker, Düz: Non-qualified, Kalifiye: Qualified

**Çimento İç Satışlarının
Yıllara ve Cinslerine
Göre Dağılımı (ton)
Domestic Sales due to
Years and Cement
Types (tons)**

CİNSLER/ TYPES	2014	2015	2016
CEM I 32,5	11.209	0	0
CEM I 42,5	32.918.321	35.009.266	38.504.787
CEM I 52,5	783.849	448.865	382.761
CEM II A-M 32,5	203.519	0	436.826
CEM II A-M 42,5	10.024.146	9.556.279	8.531.118
CEM II A-M 52,5	83.295	528.739	516.666
CEM II B-M 32,5	2.724.902	2.503.907	2.518.485
CEM II B-M 42,5	1.802.217	2.035.368	2.087.502
CEM II C-M 32,5			
CEM II C-M 42,5			
CEM II A-L 42,5	921.075	970.819	445.304
CEM II B-L 32,5	452.290	463.876	230.323
CEM II B-L 42,5	42.446	37.809	36.859
CEM II A-P 42,5	757.138	502.666	726.424
CEM II A-P 52,5			125.405
CEM II B-P 32,5		0	557.901
CEM II B-P 42,5	143.232	0	21.474
CEM II A-S 32,5			97.932
CEM II A-S 42,5	270.379	675.197	357.230
CEM II B-S 32,5			
CEM II B-S 42,5		154.746	103.233
CEM II B-Q 42,5	127.730		0
CEM II A-V 42,5	119.529	50.825	51.301
CEM II A-V 52,5			
CEM II B-V 42,5	18.983	0	199
CEM II A-W 32,5			
CEM II A-W 42,5			2.528
CEM II A-W 52,5			
CEM II B-W 42,5		5.682	0
CEM II A-LL 32,5			
CEM II A-LL 42,5	2.486.607	2.333.383	3.136.413
CEM II A-LL 52,5			
CEM II B-LL 32,5	1.018.265	873.290	996.912
CEM II B-LL 42,5	69.692	55.856	62.126
CEM III A 32,5	142.922	28.540	59.360
CEM III A 42,5	647.490	542.070	327.045
CEM III B 32,5	135.649	114.626	113.748
CEM IV A 32,5	514.054	0	0
CEM IV A 42,5	322.526	135.925	131.173
CEM IV A 52,5			
CEM IV B 32,5	5.126.360	5.380.127	5.266.233
CEM IV B 42,5	114.285	114.196	111.412
CEM V A 32,5	476.811	822.371	610.097
CEM V A 42,5	271.124	0	0
CEM V B 32,5	73.973	159.711	0
CEM V B 42,5	244.639		0
CEM VI S-L 32,5			
CEM VI S-LL 32,5			
Diğer/ Other	127.273	192.524	255.826
Toplam/ Total	63.175.930	63.696.663	66.804.603

2017	2018	2019	2020	2021	2022	2023
4.399	0	0	67.381	334.488	46.164	
42.325.054	36.635.294	24.748.940	31.478.179	31.962.947	26.667.116	30.991.216
367.834	962.328	927.185	1.217.731	1.673.490	1.541.617	2.326.875
0	0	236.306	311.898	183.061		0
9.711.324	8.203.134	5.366.936	5.951.020	7.564.047	6.231.926	6.888.399
510.036	468.559	341.980	392.637	455.574	299.355	439.377
2.215.463	1.628.869	816.221	731.360	850.922	242.022	575.611
1.985.971	2.434.965	1.600.030	1.898.896	2.499.124	2.998.838	3.030.448
					251.890	731.943
					30.203	2.517
414.426	413.329	209.113	399.266	876.658	1.386.421	3.385.924
234.435	231.116	0	0	215.000	161.292	32.695
18.567	47.655	0	139.965	26.210	10.273	615
342.376	78.267	21.815				
1.110.417	1.071.362	696.056	796.610	1.004.132	851.389	984.032
0		0				
37.794	21.729	21.106				
0		0				
548.241	474.915	735.900	753.783	958.537	2.659.595	1.705.673
	104.046	0				
74.632		68.175	118.512	334.419	372.260	703.140
0		0				
20.510	4.463	0				130.024
					5.769	556.680
384		0				
		58.633				
1.417		16.577	198.530	114.869	13.114	281.091
	1.104					
122.025						
182.042	0	0				54.070
3.416.657	3.262.375	2.837.219	2.985.086	3.670.451	4.167.352	5.311.666
						146.422
913.209	1.043.970	784.169	1.063.147	982.676	879.060	424.481
63.204	22.920	114.808	34.990	16.065	28.901	38.923
89.296	113.297	79.836	70.964	105.689	73.581	4.783
313.224	328.057	142.568	173.534	254.969	253.416	361.646
124.715	97.554	27.071	179.895	7.337	18.165	46.508
373.401	256.886	187.083	151.554	160.929	271.319	70.717
268.459	259.099	233.280	155.273	169.630	73.692	48.924
						8.828
4.952.731	5.076.460	4.029.484	4.529.810	4.330.992	4.146.564	4.015.838
69.674	141.768	306.005	178.942	425.614		803.388
640.983	430.883	607.223	351.780	451.977	459.794	354.026
7.926	245.378	0	205.774		11.026	
341.493		16.976	805.532	327.937	322.005	82.443
0		0				
						18.856
						218.111
424.941	304.229	181.422	311.108	249.914	135.684	216.257
72.227.260	64.364.011	45.412.117	55.653.157	60.207.658	54.609.803	64.992.147

Başlıca İhracat Yaptığımız Ülkeler (2014-2023) (ton) Main destinations for exports (2014-2023) (tons)

Çimento / Cement

2014		2015		2016		2017		2018	
LİBYA	1.902.640	SURİYE	1.680.461	SURİYE	1.077.042	SURİYE	1.406.651	ABD	1.832.456
SURİYE	1.068.034	LİBYA	1.502.390	ABD	1.017.401	A.B.D.	1.273.238	İSRAİL	1.229.838
IRAK	801.652	İSRAİL	675.663	LİBYA	829.986	İSRAİL	662.513	SURİYE	777.465
İSRAİL	677.972	IRAK	510.629	İSRAİL	600.125	GANNA	412.548	HAİTİ	384.549
RUSYA	592.008	ABD	472.178	YEMEN	566.455	SIERRA LEONE	381.243	GANNA	354.634
EKVATOR GİNESİ	293.276	FİLDİŞİ SAHİLİ	315.800	KOLOMBİYA	342.640	IRAK	381.034	K.K.T.C.	285.128
KAMERUN	251.933	EKVATOR GİNESİ	271.007	IRAK	269.827	HAİTİ	367.311	IRAK	210.615
GÜRCİSTAN	175.295	KOLOMBİYA	197.945	FİLDİŞİ SAHİLİ	263.825	K.K.T.C.	323.390	BULGARİSTAN	193.489
K.K.T.C.	146.301	GÜRCİSTAN	181.762	SIERRA LEONE	262.872	YEMEN	317.174	GİNE	190.006
MISIR	142.883	LİBERYA	158.022	GÜRCİSTAN	249.696	FİLİSTİN	247.254	SIERRA LEONE	166.734

Klinker / Klinker

2014		2015		2016		2017		2018	
İSRAİL	207.363	MISIR	632.360	GANNA	456.316	ABD	708.709	GANNA	1.656.629
BREZİLYA	199.110	GANNA	372.214	MORİTANYA	431.630	GANNA	431.741	SENEGAL	563.025
TOGO	173.200	BREZİLYA	281.905	FİLDİŞİ SAHİLİ	278.065	KOLOMBİYA	285.550	FİLDİŞİ SAHİLİ	452.964
GANNA	170.145	MORİTANYA	214.925	BREZİLYA	190.910	FİLDİŞİ SAHİLİ	243.908	KOLOMBİYA	447.786
ROMANYA	167.250	DOMİNİK	126.525	KAMERUN	158.810	İSRAİL	234.250	GİNE	390.126
MORİTANYA	141.690	K.K.T.C.	112.305	MISIR	158.100	BURKİNA FASO	194.337	MORİTANYA	346.576
MISIR	130.550	GABON	105.150	K.K.T.C.	143.070	DOMİNİK	163.670	PORTO RİKO	217.200
DOMİNİK	126.245	ROMANYA	101.142	SIERRA LEONE	113.800	BREZİLYA	162.225	KAMERUN	194.571
SIERRA LEONE	101.300	İSPANYA	89.250	BELÇİKA	110.300	GİNE	147.344	TOGO	192.650
BENİN	98.135	GÜRCİSTAN	85.648	LİBERYA	104.000	ANGOLA	141.872	BREZİLYA	177.020

Türkiye Çimento Sektörü Kapasite Durumu (x1000 ton) Installed Capacity of the Turkish Cement Sector (x1000 tons)

	2014		2015		2016		2017		2018	
	Klinker	Çimento	Klinker	Çimento	Klinker	Çimento	Klinker	Çimento	Klinker	Çimento
Marmara	18.334	27.454	19.885	29.374	20.162	29.301	19.955	29.105	20.069	29.118
Ege	5.816	9.600	5.836	9.992	5.816	10.703	5.815	9.953	9.445	13.778
Akdeniz	16.688	26.500	20.814	33.320	21.952	35.531	22.170	35.248	22.929	33.964
Karadeniz	7.513	13.509	7.660	15.085	7.367	14.777	8.829	17.081	8.672	18.360
İç Anadolu	10.063	15.657	11.000	17.713	11.624	18.969	13.923	21.236	15.026	22.316
D. Anadolu	4.961	10.222	5.063	10.034	6.919	13.207	6.604	11.728	7.447	13.177
G.D. Anadolu	6.229	10.538	6.219	10.620	6.220	10.289	6.315	11.242	6.274	11.164
TOPLAM	69.604	113.480	76.477	126.138	80.060	132.777	83.611	135.593	89.862	141.877

Kaynak/ Source: TÜRKÇİMENTO (Turkish Cement Manufacturers' Association)

Marmara : Marmara, Ege : Aegean, Akdeniz : Mediterranean, Karadeniz : Black Sea, İç Anadolu : Central Anatolia, D. Anadolu : East Anatolia

2019		2020		2021		2022		2023	
ABD	3.660.850	ABD	5.038.370	ABD	7.108.758	ABD	9.655.155	ABD	7.109.249
İSRAİL	2.215.331	İSRAİL	3.105.267	İSRAİL	3.231.299	İSRAİL	3.153.955	İSRAİL	3.486.872
SURİYE	1.173.528	SURİYE	1.311.717	SURİYE	1.340.850	SURİYE	1.385.720	SURİYE	962.560
GANNA	465.191	HAİTİ	903.616	HAİTİ	952.780	HAİTİ	649.425	HAİTİ	647.423
HAİTİ	390.681	LİBYA	894.671	SIERRA LEONE	519.368	SIERRA LEONE	511.549	İTALYA	498.829
K.K.T.C.	278.561	UKRAYNA	752.446	UKRAYNA	458.712	BULGARİSTAN	384.679	BULGARİSTAN	349.953
BULGARİSTAN	225.118	GANNA	579.445	BULGARİSTAN	432.357	İTALYA	358.453	ARNAVUTLUK	288.250
SIERRA LEONE	217.719	SIERRA LEONE	368.784	İTALYA	416.078	ARNAVUTLUK	353.452	ROMANYA	228.138
İTALYA	202.685	GAMBİYA	292.921	GANNA	320.690	KANADA	275.963	KANADA	221.573
UKRAYNA	194.733	ROMANYA	252.800	İSPANYA	257.947	ROMANYA	214.371	K.K.T.C.	207.991

2019		2020		2021		2022		2023	
GANNA	2.459.682	GANNA	3.577.204	FİLDİŞİ SAHİLİ	2.187.121	FİLDİŞİ SAHİLİ	1.302.640	İSPANYA	567.225
FİLDİŞİ SAHİLİ	1.758.188	FİLDİŞİ SAHİLİ	2.112.961	GANNA	1.403.725	BELÇİKA	775.926	BELÇİKA	422.654
GİNE	997.920	GİNE	870.514	GİNE	864.124	İSPANYA	671.682	İTALYA	338.535
KOLOMBİYA	845.687	KAMERUN	631.964	BELÇİKA	611.107	GANNA	639.238	K.K.T.C.	307.203
GABON	631.186	BELÇİKA	617.069	KAMERUN	593.800	İSRAİL	511.048	ABD	260.678
MORİTANYA	603.975	ABD	486.900	İSRAİL	563.886	DOMİNİK	507.209	ROMANYA	239.169
KAMERUN	579.360	TOGO	449.406	DOMİNİK	553.449	KAMERUN	464.561	FRANSA	223.720
SENEGAL	451.241	MORİTANYA	439.086	İSPANYA	476.877	FRANSA	404.195	İSRAİL	223.235
İSRAİL	436.944	KOLOMBİYA	408.128	KOLOMBİYA	433.641	İTALYA	390.436	FİLDİŞİ SAHİLİ	205.267
TOGO	312.547	SENEGAL	375.615	İTALYA	385.470	ROMANYA	342.191	GANNA	187.368

2019		2020		2021		2022		2023	
Klinker	Çimento	Klinker	Çimento	Klinker	Çimento	Klinker	Çimento	Klinker	Çimento
20.459	29.368	22.231	31.338	22.058	32.978	21.876	32.229	21.876	32.059
9.577	14.334	9.267	14.482	8.882	14.905	9.364	14.518	9.100	14.518
23.935	34.124	24.328	34.348	24.334	36.430	24.334	34.884	24.819	35.139
8.856	18.132	8.855	17.575	10.856	20.058	11.120	19.757	11.100	20.648
14.918	23.255	14.705	22.384	15.397	22.123	14.929	21.721	15.160	21.973
7.645	13.298	7.379	13.280	7.716	13.225	7.673	13.054	7.617	12.447
6.270	11.241	7.347	11.995	7.347	11.632	7.347	11.059	7.677	11.458
91.660	143.752	94.112	145.402	96.590	151.351	96.643	147.222	97.349	148.242

2014 Yılı Çimento İç Satışları Satış Dağılımı (ton)
Domestic Sales by Intermediate Destinations in 2014 (tons)

2014	Hazır Beton	Bayii	Kamu	İnşaat Şirketleri	Müteahhit	Prefabrik	Diğer	TOPLAM
Marmara	10.239.927	4.475.319	2.267	323.654	372.805	354.585	293.370	16.061.927
Ege	3.310.538	1.112.000	9.038	25.942	127.253	122.454	140.963	4.848.188
Akdeniz	5.000.132	5.231.165	1.764	547.101	214.547	309.178	105.046	11.408.933
Karadeniz	4.258.505	3.233.622	30.946	207.670	1.200.662	201.004	146.715	9.279.124
İç Anadolu	6.170.794	2.377.003	11.543	367.628	453.626	1.136.215	14.283	10.531.092
D. Anadolu	1.330.181	2.292.672	3.718	776.188	418.874	80.091	90.179	4.991.903
G.D. Anadolu	2.839.058	2.576.129	16.972	237.369	188.687	48.273	148.275	6.054.763
G. TOPLAM	33.149.135	21.297.910	76.248	2.485.552	2.976.454	2.251.800	938.831	63.175.930

2015 Yılı Çimento İç Satışları Satış Dağılımı (ton)
Domestic Sales by Intermediate Destinations in 2015 (tons)

2015	Hazır Beton	Bayii	Kamu	İnşaat Şirketleri	Müteahhit	Prefabrik	Diğer	TOPLAM
Marmara	9.859.832	5.193.162	4.819	470.060	421.366	432.376	147.916	16.529.531
Ege	3.337.642	1.314.965	1.881	131.806	43.551	66.824	94.864	4.991.533
Akdeniz	4.781.735	6.166.982	2.687	357.364	238.845	282.147	131.841	11.961.601
Karadeniz	3.523.270	3.289.297	32.923	329.934	888.744	223.372	141.984	8.429.524
İç Anadolu	6.819.647	2.309.638	7.503	500.455	414.888	1.164.546	85.649	11.302.326
D. Anadolu	1.844.906	1.949.038	2.807	565.469	241.451	87.671	147.484	4.838.826
G.D. Anadolu	2.590.365	2.435.707	21.097	182.432	178.982	78.153	156.586	5.643.322
G. TOPLAM	32.757.397	22.658.789	73.717	2.537.520	2.427.827	2.335.089	906.324	63.696.663

2016 Yılı Çimento İç Satışları Satış Dağılımı (ton)
Domestic Sales by Intermediate Destinations in 2016 (tons)

2016	Hazır Beton	Bayii	Kamu	İnşaat Şirketleri	Müteahhit	Prefabrik	Diğer	TOPLAM
Marmara	10.398.932	4.768.474	2.226	940.788	766.632	416.053	505.760	17.798.865
Ege	2.828.089	1.738.872	55.241	164.536	261.462	38.085	231.008	5.317.293
Akdeniz	4.512.326	7.061.631	1.720	290.444	220.591	457.631	39.400	12.583.743
Karadeniz	3.919.495	3.277.661	31.595	611.416	527.015	169.799	135.773	8.672.754
İç Anadolu	7.364.738	1.998.744	9.471	397.651	549.171	1.478.787	297.534	12.096.096
D. Anadolu	1.847.826	2.558.918	11.207	675.398	150.215	87.655	71.773	5.402.992
G.D. Anadolu	2.267.364	1.771.569	23.564	484.320	100.395	50.482	235.166	4.932.860
G. TOPLAM	33.138.770	23.175.869	135.024	3.564.553	2.575.481	2.698.492	1.516.414	66.804.603

2017 Yılı Çimento İç Satışları Satış Dağılımı (ton)
Domestic Sales by Intermediate Destinations in 2017 (tons)

2017	Hazır Beton	Bayii	Kamu	İnşaat Şirketleri	Müteahhit	Prefabrik	Diğer	TOPLAM
Marmara	11.591.352	4.783.125	2.694	1.173.140	1.269.043	402.087	354.161	19.575.602
Ege	3.020.251	1.787.466	11.326	75.965	194.806	21.412	308.621	5.419.847
Akdeniz	4.876.526	5.949.169	25.037	125.432	513.867	576.545	105.524	12.172.100
Karadeniz	4.105.075	3.658.447	60.898	336.623	592.487	190.325	88.905	9.032.760
İç Anadolu	8.464.438	1.884.869	16.429	1.155.504	374.088	2.019.822	21.702	13.936.852
D. Anadolu	2.215.475	2.726.978	317.328	582.832	286.613	267.791	1.905	6.398.922
G.D. Anadolu	2.686.689	1.804.851	1.993	257.929	209.019	205.153	525.543	5.691.177
G. TOPLAM	36.959.806	22.594.905	435.705	3.707.425	3.439.923	3.683.135	1.406.361	72.227.260

2018 Yılı Çimento İç Satışları Satış Dağılımı (ton)
Domestic Sales by Intermediate Destinations in 2018 (tons)

2018	Hazır Beton	Bayii	Kamu	İnşaat Şirketleri	Müteahhit	Prefabrik	Diğer	TOPLAM
Marmara	9.584.109	3.898.469	4.975	802.763	1.529.627	389.864	286.724	16.496.531
Ege	3.387.377	1.785.366	27.699	16.402	211.085	48.369	114.776	5.591.074
Akdeniz	3.175.159	6.086.273	31.941	27.714	337.204	668.781	75.448	10.402.520
Karadeniz	3.791.263	3.240.455	48.050	78.655	473.721	122.417	74.513	7.829.074
İç Anadolu	7.782.722	1.723.495	9.052	757.105	471.289	2.142.355	51.890	12.937.908
D. Anadolu	2.224.197	2.586.294	27.552	594.268	386.915	205.807	40.379	6.065.412
G.D. Anadolu	2.262.615	1.646.022	16.971	235.491	152.139	114.184	614.070	5.041.492
G. TOPLAM	32.207.442	20.966.374	166.240	2.512.398	3.561.980	3.691.777	1.257.800	64.364.011

2019 Yılı Çimento İç Satışları Satış Dağılımı (ton)
Domestic Sales by Intermediate Destinations in 2019 (tons)

2019	Hazır Beton	Bayii	Kamu	İnşaat Şirketleri	Müteahhit	Prefabrik	Diğer	TOPLAM
Marmara	5.602.150	2.725.987	3.767	323.057	1.219.152	235.033	275.955	10.385.101
Ege	2.124.037	1.625.499	6.427	276	126.070	18.009	49.926	3.950.244
Akdeniz	2.399.664	3.563.992	43.865	118.192	301.341	423.493	12.267	6.862.814
Karadeniz	1.874.143	2.716.671	45.178	285.147	609.954	81.587	61.115	5.673.795
İç Anadolu	4.950.928	1.417.362	154.513	1.078.629	327.172	1.428.345	49.433	9.406.382
D. Anadolu	1.334.914	1.995.941	56.650	519.888	720.257	192.571	135.467	4.955.688
G.D. Anadolu	1.591.842	1.625.384	17.690	767.984	104.904	46.607	23.682	4.178.093
G. TOPLAM	19.877.678	15.670.836	328.090	3.093.173	3.408.850	2.425.645	607.845	45.412.117

2020 Yılı Çimento İç Satışları Satış Dağılımı (ton)
Domestic Sales by Intermediate Destinations in 2020 (tons)

2020	Hazır Beton	Bayii	Kamu	İnşaat Şirketleri	Müteahhit	Prefabrik	Diğer	TOPLAM
Marmara	6.060.088	3.171.057	29.518	400.179	1.215.606	200.660	509.258	11.586.366
Ege	2.567.024	1.939.565	6.427	17.076	122.144	41.159	236.710	4.930.105
Akdeniz	3.126.059	4.710.690	53.117	82.694	494.620	362.081	266.973	9.096.234
Karadeniz	2.238.044	3.210.685	30.689	443.018	603.096	149.160	66.966	6.741.658
İç Anadolu	6.448.556	2.241.302	21.488	365.363	871.160	1.609.194	286.034	11.843.097
D. Anadolu	2.163.169	2.518.386	61.827	853.137	225.122	188.208	331.972	6.341.821
G.D. Anadolu	2.339.828	2.187.774	11.938	370.479	71.807	78.895	53.155	5.113.876
G. TOPLAM	24.942.768	19.979.459	215.004	2.531.946	3.603.555	2.629.357	1.751.068	55.653.157

2021 Yılı Çimento İç Satışları Satış Dağılımı (ton)
Domestic Sales by Intermediate Destinations in 2021 (tons)

2021	Hazır Beton	Bayii	Kamu	İnşaat Şirketleri	Müteahhit	Prefabrik	Diğer	TOPLAM
Marmara	6.838.927	3.799.127	45.128	583.592	757.455	238.915	842.812	13.105.956
Ege	3.173.816	1.847.828	14.378	155.649	305.595	44.725	468.157	6.010.148
Akdeniz	3.012.287	5.638.564	105.790	171.403	217.888	306.508	326.840	9.779.280
Karadeniz	2.822.207	3.527.477	40.883	457.098	176.329	164.446	475.410	7.663.850
İç Anadolu	6.832.022	2.236.665	184.772	376.237	415.785	1.275.166	917.981	12.238.628
D. Anadolu	2.371.912	2.681.455	12.335	236.054	582.070	119.646	65.148	6.068.620
G.D. Anadolu	2.476.134	2.336.382	55.939	232.604	71.026	89.068	80.023	5.341.176
G. TOPLAM	27.527.305	22.067.498	459.225	2.212.637	2.526.148	2.238.474	3.176.371	60.207.658

2022 Yılı Çimento İç Satışları Satış Dağılımı (ton)
Domestic Sales by Intermediate Destinations in 2022 (tons)

2022	Hazır Beton	Bayii	Kamu	İnşaat Şirketleri	Müteahhit	Prefabrik	Diğer	TOPLAM
Marmara	7.082.360	3.655.021	14.387	462.988	635.516	218.807	837.927	12.907.006
Ege	3.120.316	1.430.025	61.650	309.074	478.000	209.492	271.285	5.879.842
Akdeniz	3.282.980	5.016.477	53.806	142.238	113.768	293.942	231.472	9.134.683
Karadeniz	2.370.543	3.027.888	62.349	647.760	117.119	168.996	419.267	6.813.922
İç Anadolu	6.185.976	1.921.879	154.755	691.355	314.820	982.683	871.844	11.123.312
D. Anadolu	2.294.197	1.513.217	26.347	35.874	256.097	231.826	93.002	4.450.560
G.D. Anadolu	1.666.943	2.299.620	38.563	95.980	54.601	68.924	75.847	4.300.478
G. TOPLAM	26.003.315	18.864.127	411.857	2.385.269	1.969.921	2.174.670	2.800.644	54.609.803

2023 Yılı Çimento İç Satışları Satış Dağılımı (ton)
Domestic Sales by Intermediate Destinations in 2023 (tons)

2023	Hazır Beton	Bayii	Kamu	İnşaat Şirketleri	Müteahhit	Prefabrik	Diğer	TOPLAM
Marmara	8.506.530	4.031.957	21.898	328.150	619.730	251.409	1.074.582	14.834.256
Ege	3.130.968	1.670.902	132.699	297.348	606.548	131.083	298.459	6.268.007
Akdeniz	4.238.399	6.322.379	66.134	346.045	341.821	347.216	465.058	12.127.052
Karadeniz	2.635.609	3.153.437	55.783	264.582	322.763	204.521	459.502	7.096.197
İç Anadolu	7.556.607	2.055.635	48.595	599.482	364.167	1.216.672	1.252.652	13.093.810
D. Anadolu	2.460.513	2.161.727	15.239	472.309	271.498	306.189	33.250	5.720.725
G.D. Anadolu	2.146.298	3.037.489	105.608	95.022	263.038	161.804	42.841	5.852.100
G. TOPLAM	30.674.924	22.433.526	445.956	2.402.938	2.789.565	2.618.894	3.626.344	64.992.147

Hazır Beton: Ready-Mix Concrete, Bayii: Distributor, Kamu: Public, Prefabrik: Precast Concrete, Müteahhit: Contractor, İnşaat Şirketleri: Construction Firms

Yapı Kullanma İzin Belgesine Göre Kullanım Amacı (2014 -2023) m²
Use of Building according to Occupancy Permits (2014-2023) m²

Yıllar	Toplam Yüzölçüm (m ²)	Bir dairesli ikamet amaçlı binalar	İki ve daha fazla dairesli ikamet amaçlı binalar	Halka açık ikamet yerleri	Otel vb. binalar	Ofis (işyeri) binaları	Toptan ve perakende ticaret binaları	Trafik ve iletişim binaları	Sanayi binaları ve depolar	Kamu, eğlence, eğitim, hastane veya bakım kuruluşları binaları	İkamet amaçlı binalar dışındaki diğer binalar
2014	152.869.154	4.766.682	110.071.584	1.516.584	4.504.521	4.049.772	10.151.451	722.668	7.050.819	6.203.346	3.831.727
2015	143.105.650	3.648.060	105.567.536	1.506.256	2.348.868	7.546.068	9.246.326	399.996	4.049.147	5.456.520	3.336.873
2016	151.305.780	4.031.238	111.008.969	1.419.112	3.056.558	6.013.947	8.695.063	469.057	6.264.301	6.659.209	3.688.326
2017	163.356.035	4.405.091	123.202.543	1.494.969	2.638.174	6.657.720	8.499.300	620.827	4.957.298	8.431.304	2.448.809
2018	174.607.255	4.577.151	132.372.998	991.588	2.436.087	4.286.035	10.823.045	485.108	7.088.880	7.777.947	3.768.416
2019	150.092.669	3.408.361	114.714.225	825.439	1.897.113	1.462.132	9.919.842	909.851	5.969.078	7.505.530	3.481.098
2020	122.182.967	3.368.768	94.251.848	490.510	1.208.080	2.688.058	6.019.413	594.075	4.670.276	6.675.073	2.216.866
2021	127.679.222	4.999.710	94.185.852	966.672	1.725.720	3.857.534	6.008.813	1.141.259	6.602.768	5.123.414	3.067.482
2022	129.021.356	6.793.096	95.269.056	518.732	1.782.555	6.069.641	3.721.869	490.908	5.903.668	5.470.204	3.001.625
2023	107.369.977	6.579.146	78.369.250	632.902	1.201.920	4.902.969	3.021.986	347.121	6.337.863	4.059.036	1.917.785

Kaynak/ Source : Türkiye İstatistik Kurumu / Turkish Statistical Institute

Bir dairesli ikamet amaçlı binalar / One dwelling residential buildings

İki ve daha fazla dairesli ikamet amaçlı binalar / Two and more dwelling residential buildings

Halka açık ikamet yerleri / Residences for communities

Otel vb. binalar / Hotels and similar buildings

Ofis (işyeri) binaları / Office buildings

Toptan ve perakende ticaret binaları / Wholesale and retail trade buildings

Trafik ve iletişim binaları / Traffic and communication buildings

Sanayi binaları ve depolar / Industrial buildings and warehouses

Kamu, eğlence, hastane veya bakım kuruluşları binaları / Public entertainment, education, hospital or institutional care buildings

İkamet amaçlı binalar dışındaki diğer binalar / Other non-residential buildings

Türkiye'de Hazır Beton Sektörü Ready-Mix Concrete Sector in Turkey

	Şirket Sayısı No. of firms	Tesis Sayısı No. of Plants	Üretim (m ³) Production (m ³)
2014	547	1.000	107.000.000
2015	621	1.098	107.000.000
2016	540	1.264	109.000.000
2017	595	1.184	115.000.000
2018	580	1.184	100.000.000
2019	480	900	77.000.000
2020	542	1.032	95.000.000
2021	600	1.106	105.000.000
2022	606	1.114	105.000.000
2023	610	1.150	115.000.000

THBB'nin 2023 yılı verileri tahminidir
2023 data is estimate by Turkish Ready Mixed
Concrete Association (THBB)

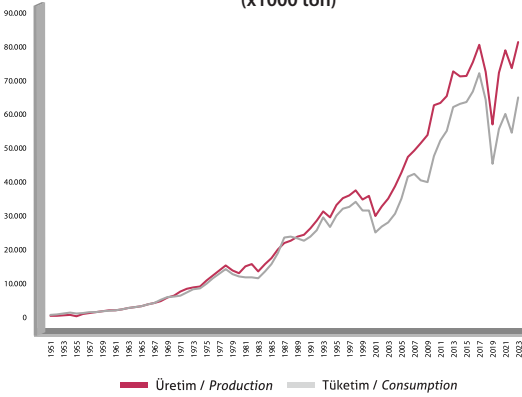
Türkiye'de Prefabrik Sektörü * Precast Concrete Sector in Turkey

	Üretim (m ³) Production (m ³)	Çimento Tüketimi (ton) Cement Consumption (tons)
2014	1.423.294	554.535
2015	1.273.497	536.169
2016	1.324.437	569.250
2017	1.471.224	599.137
2018	1.347.538	545.470
2019	1.054.950	416.571
2020	1.330.057	525.051
2021	1.426.218	569.199
2022	1.559.209	620.259
2023	1.701.004	670.099

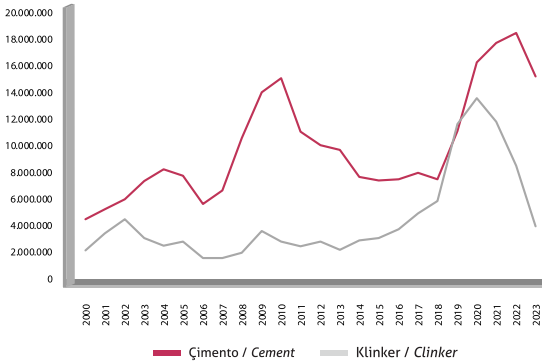
(*) T. Prefabrik Birliği'ne üye firmaların
bilgileridir

(*)Data belongs to members of Turkish Precast
Concrete Association

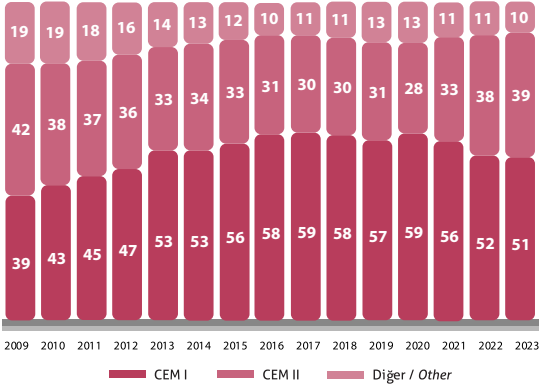
Üretim ve Tüketim (1951-2023) (Production & Consumption) (x1000 ton)



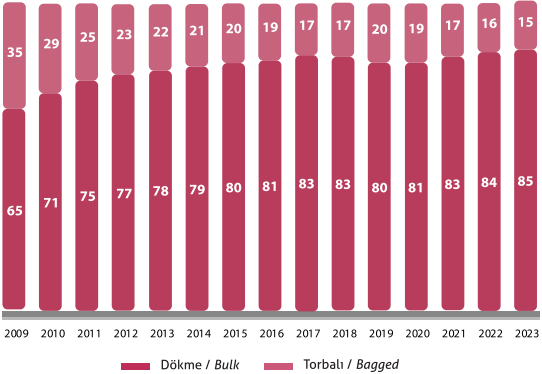
Çimento ve Klinker İhracat Miktarları (ton) Cement & Clinker Exports (tons)



İç Satışların Cins Dağılımı (%)
Domestic Sales due to Type (%)



İç Satışların Ambalaj Dağılımı (%)
Domestic Sales due to Packaging Type (%) 2009-2023





TÜRKÇİMENTO

AR-GE ENSTİTÜSÜ



KALİTE VE ÇEVRE KURULU

*COUNCIL FOR QUALITY
AND ENVIRONMENT*





TÜRKÇİMENTO

Tepe Prime A Blok Kat: 18-19

Eskişehir Devlet Yolu

(Dumlupınar Bulvarı) 9. km

No: 266 06800 Ankara

T : 444 50 57 | F : 0 (312) 265 09 06-05

www.turkcimento.org.tr - info@turkcimento.org.tr

     /turkcimento